

Вход в личный кабинет Учителя на uchi.ru

Регистрация

Чтобы пользоваться всеми возможностями портала, нужно пройти регистрацию. Для этого необходимо:

- Открыть главную страницу сайта, перейдя по этой ссылке;

[Регистрация на сайте Учи.ру](#)

- Выбрать кнопку «Регистрация»;



- Из нескольких пиктограмм выбрать «Учитель» и нажать на «Зарегистрироваться»;

UCHI.RU

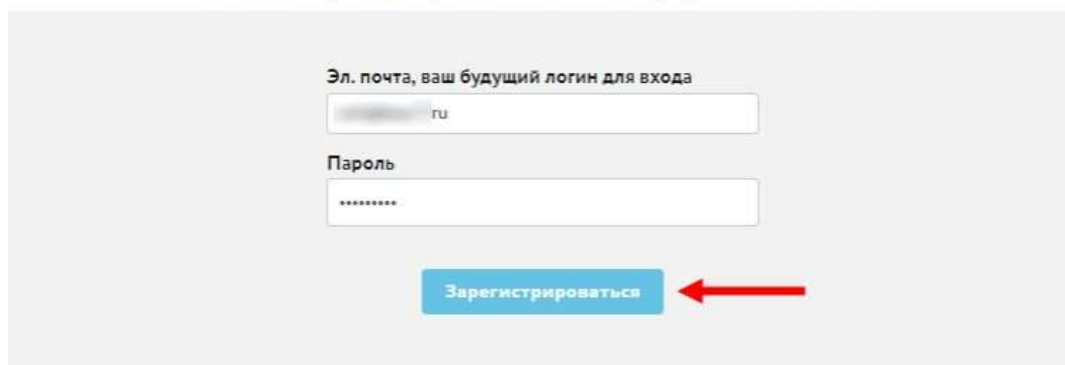
Воспитатель
Педагог ДО получит доступ к программе подготовки к школе и личному кабинету.
[Зарегистрироваться](#)

Учитель
Вы получите доступ к личному кабинету, в котором сможете зарегистрировать своих учеников.
[Зарегистрироваться](#)

Родитель
Вы получите доступ к статистике своего ребёнка и сможете отслеживать его успехи.
[Зарегистрироваться](#)

- Перед вами откроется окно, где нужно ввести адрес электронной почты и придумать пароль;

Регистрация учителя на портале Uchi.ru



Эл. почта, ваш будущий логин для входа

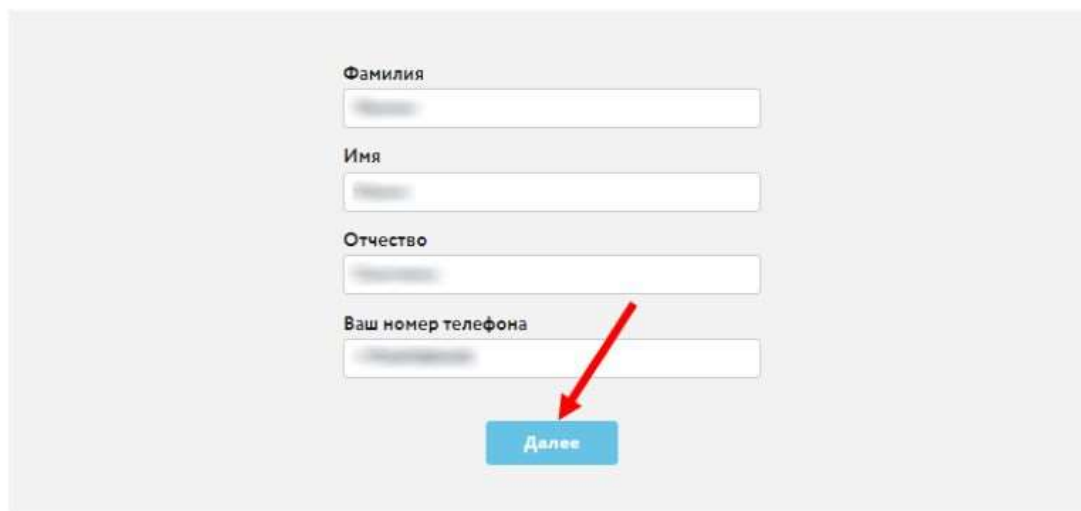
Пароль

[Зарегистрироваться](#)

Нажимая "Зарегистрироваться", Вы соглашаетесь с [Политикой конфиденциальности](#), [Пользовательским соглашением](#) и [Офертой](#).

- Далее необходимо последовательно ввести такие данные:
 - ФИО;
 - Номер телефона;

Личные данные → Учебное заведение



Фамилия

Имя

Отчество

Ваш номер телефона

[Далее](#)

- Страну и город проживания;
- Номер и официальное название учебного заведения;

Учебное заведение → Добавить класс

Страна
Россия x ▾

Регион
Нижегородская область x ▾

Город
г Нижний Новгород x ▾

Школа
x ▾

Найдите свою школу по номеру или названию.

Полное название школы
Муниципальное бюджетное общеобразовательное учреждение

[Не нашли свою школу?](#)

Далее →

— Номер и букву класса;

Добавление класса → Добавление учеников

Номер класса
2 ▾

Буква класса
А ▾

У моего класса нет буквы

Программа
1 класс ▾

Укажите предметы, которые вы ведёте у выбранного класса

<input checked="" type="checkbox"/> Математика	<input checked="" type="checkbox"/> Русский язык
<input checked="" type="checkbox"/> Окружающий мир	<input checked="" type="checkbox"/> Английский язык

Далее ←

- Затем на экране откроется страница создания списка учеников. Необходимо ввести фамилию и имя ребенка, а также пол. Система присвоит уникальные логины и пароли, которые затем можно раздать детям и родителям;

Добавление учеников → Начало работы

Класс «2 А»

№	Фамилия	Имя	Пол	Логин	Пароль	
№	<input type="text" value="Фамилия"/>	<input type="text" value="Имя"/>	<input type="text" value="М Ж"/>	<input type="text"/>	<input type="text"/>	<input type="button" value="+ Добавить"/>

 У Вас есть ученики, которые в прошлом году занимались у другого учителя на Учи.ру?

- Нажмите **«Готово»**. Регистрация на этом завершена – вы можете переходить в личный кабинет и начинать работу.

№	Фамилия	Имя	Пол	Логин	Пароль	
1	<input type="text"/>	<input type="text"/>	<input type="text" value="М Ж"/>	<input type="text"/>	<input type="text"/>	<input type="button" value="Изменить"/> <input type="button" value="Удалить"/>
№	<input type="text" value="Фамилия"/>	<input type="text" value="Имя"/>	<input type="text" value="М Ж"/>	<input type="text"/>	<input type="text"/>	<input type="button" value="+ Добавить"/>

После добавления всех учеников нажмите кнопку:



Вход в личный кабинет учителя Учу.ру осуществляется с помощью логина, в качестве которого выступает электронная почта и пароля, придуманного на первом этапе регистрации.

Личный кабинет

Личный кабинет учителя Учи.ру предлагает такие функции, с помощью которых можно грамотно организовать педагогическую деятельность с участием портала.

- Главная страница – это доступ к базе знаний портала. Пользуясь удобной навигацией, вы можете с легкостью найти нужную задачу;

Uchi.RU Главная Мои классы Портфолио Вебинары Пригласить коллегу Татьяна Алексеевна

1А

Класс активирован на 1% | Активируйте класс на 100% и получите благодарственное письмо Активировать класс

<p>Математика</p> <p>1 класс 1 ученик 0 учеников прошли более 50% карточек</p>	<p>Русский язык</p> <p>1 класс 1 ученик 0 учеников прошли более 50% карточек</p>	<p>Английский язык</p> <p>1 класс 1 ученик 0 учеников прошли более 50% карточек</p>	<p>Окружающий мир</p> <p>1 класс 1 ученик 0 учеников прошли более 50% карточек</p>
<p>ЗАВРИКИ Олимпиада по английскому языку</p> <p>Идет пробный тур</p>	<p>ЗАВРИКИ Олимпиада по математике</p> <p>Следующая олимпиада пройдет осенью 2018 года</p>	<p>Олимпиада по русскому языку ЗАВРИКИ</p> <p>Следующая олимпиада пройдет осенью 2018 года</p>	<p>Дино олимпиада</p> <p>Следующая олимпиада пройдет осенью 2018 года</p>
<p>BRICSMATH.COM Онлайн олимпиада</p>		<p>Олимпиадные задачи прошлых лет</p>	

- Вкладка **«Статистика»** предназначена для отслеживания самостоятельной работы ребят. Удобный графический интерфейс помогает следить за успехами и определять проблемные места. Здесь же можно оставить заявку на участие класса в олимпиадах, проводимых ресурсом, а также использовать архивные задачи уже прошедших соревнований для тренировки детей;
- Страница **«Мои классы»** позволяет менять список учеников, распечатывать их данные. Также здесь можно добавить еще один класс;

Uchi.RU Главная **Мои классы** Портфолио Вебинары Пригласить коллегу Татьяна Алексеевна

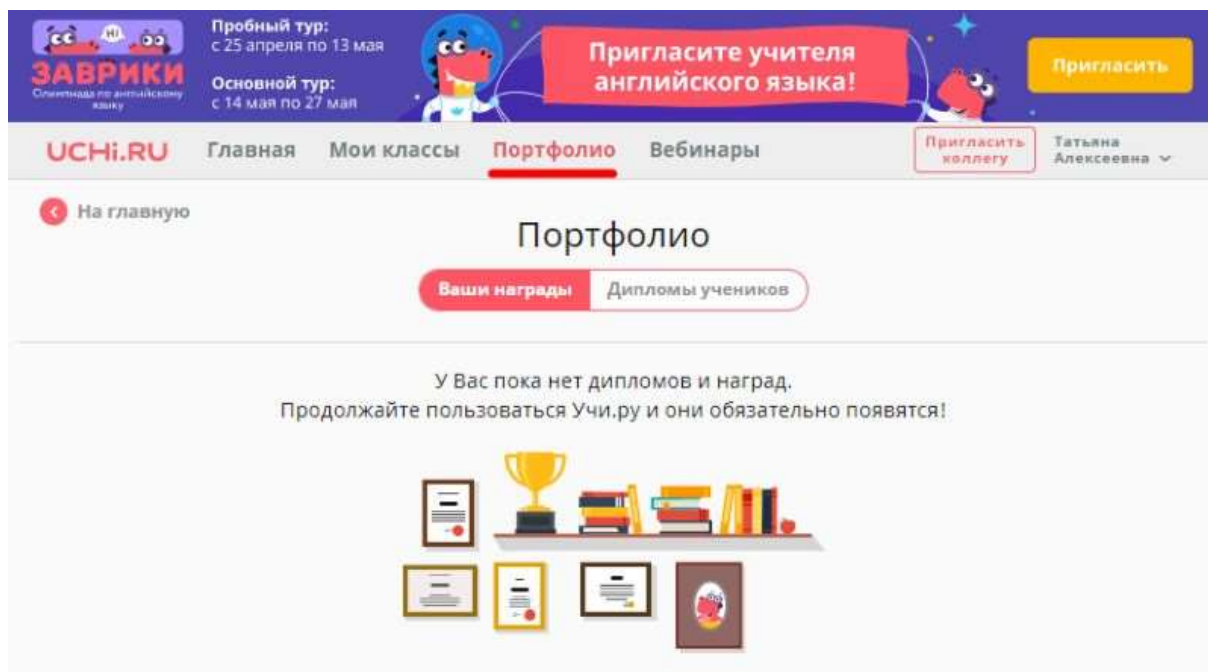
1А

Код класса: 013 864 059
1 ученик

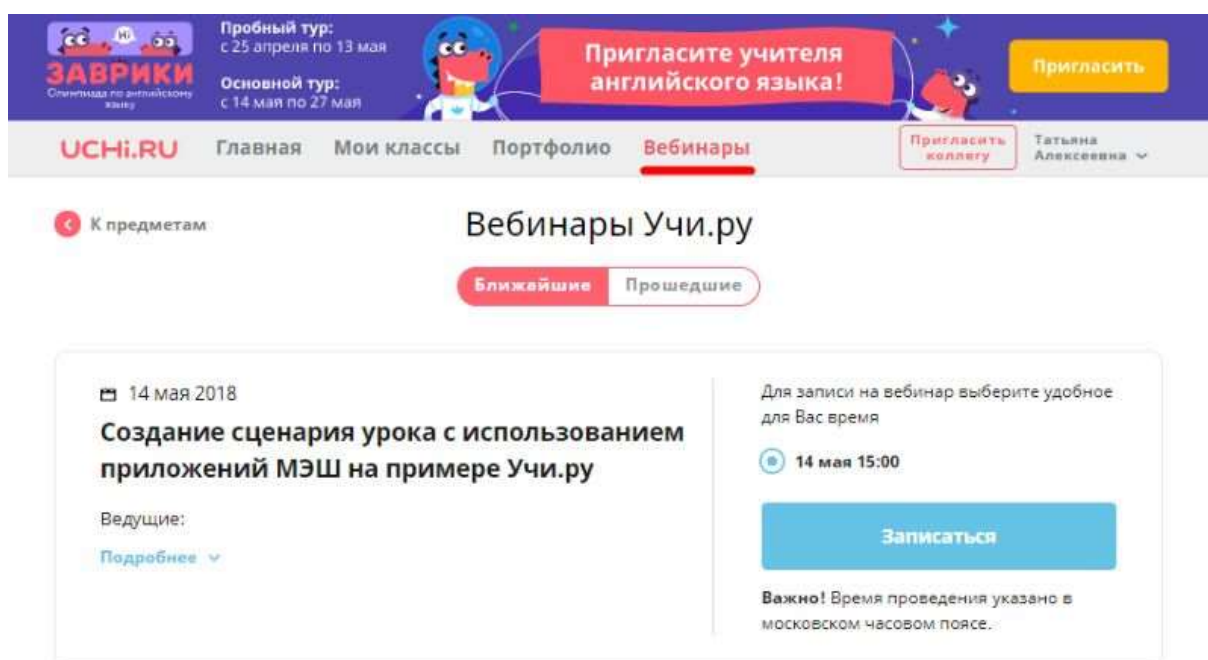
Исправить состав класса Распечатать логины / пароли

+ **Добавить класс**

- **«Портфолио»**— это вкладка, где хранятся благодарственные письма, грамоты, дипломы и сертификаты как самого учителя, так и подотчетных ему детей;



- Страница «**Вебинары**» создана для того, чтобы преподаватель мог принимать участие в различных онлайн-конференциях, изучать авторские методики и разбирать задания для олимпиад.



Личный кабинет преподавателя – удобный инструмент для управления педагогическими приемами и реализации принципов портала в реальной учебе.